FICHA PARA LA REDACCIÓN DEL PROYECTO CONSOLIDADO

PROGRAMA DE EDUCACIÓN FINANCIERA

Documento editable para orientar la redacción del proyecto. Complete cada apartado con información concreta y sustente los principales resultados con datos y evidencias verificables.

Institución educativa: 7230 "Flores de Villa"

Título del proyecto: Sembramos, cuidamos y emprendemos: Biohuerto escolar 7230

Responsable(s):

YESENIA FRANCO SALAZAR

ANGELA MAYTE RIVERA CONDORI

ANGELA ELVA CHÁVEZ PALOMARES

EVA MARLENE OSCÁTEGUI VENTOCILLA

LESLY DEL PILAR HUAMAN ARONI

RUBÍ YSABEL GODINES GAMBOA

VILMA CANDIA CAHUI

LOLA MARGOT POMA TELLO

GLADYS MINAYA VELASQUE

CAROLINA ALEJANDRA ARRASCO LAURENTE

ABEL MARTIN RISSI GARCIA

Periodo de implementación: Abril a Noviembre del 2026

Lugar y fecha: San Juan de Miraflores, noviembre del 2026

Indicaciones para la redacción

- Complete todos los apartados pertinentes. Si alguno no corresponde a la experiencia, indíquelo brevemente y explique por qué.
- Describa hechos concretos; evite afirmaciones generales sin sustento.
- En el diagnóstico y los resultados, incorpore datos cuantitativos cuando estén disponibles: cantidades, porcentajes, fechas y comparación entre situación inicial y final.
- Relacione el problema identificado con los objetivos, las actividades realizadas y los resultados alcanzados.
- Identifique y numere las evidencias (fotografías, instrumentos, producciones, registros, encuestas, actas u otros anexos).
- Proteja los datos personales de estudiantes y familias al incorporar evidencias.

1. DATOS GENERALES Y RESUMEN DEL PROYECTO

Nombre del proyecto

Sembramos, cuidamos y emprendemos: Biohuerto escolar 7230

Institución educativa

Nombre de la IE, código modular si corresponde y localidad.

Nombre de la IE: N.º 7230

Código modular: 0870360 – 1475250

Localidad: AA.HH. Flores de Villa

Ubicación

Distrito, provincia, región y UGEL.

Distrito: San Juan de Miraflores

Provincia: Lima

Región: Lima Metroplitana

UGEL: 01 SJM

Periodo de implementación

Indique fecha de inicio, fecha de cierre y duración.

Abril – Octubre / 7 meses

Equipo responsable

Nombres, cargos y responsabilidades de quienes lideraron el proyecto.

YESENIA FRANCO SALAZAR	SUBDIRECTORA
ANGELA MAYTE RIVERA CONDORI	
ANGELA ELVA CHÁVEZ PALOMARES	

EVA MARLENE OSCÁTEGUI VENTOCILLA	
LESLY DEL PILAR HUAMAN ARONI	
RUBÍ YSABEL GODINES GAMBOA	
VILMA CANDIA CAHUI	
LOLA MARGOT POMA TELLO	
GLADYS MINAYA VELASQUE	
CAROLINA ALEJANDRA ARRASCO LAURENTE	COORDINADORA
ABEL MARTIN RISSI GARCIA	COORDINADOR

2. PROBLEMA Y DIAGNÓSTICO INICIAL

Problema identificado

Describa la situación de educación financiera que motivó el proyecto y a quiénes afectaba.

La I. E. 7230 cuenta con espacios para las áreas verdes; sin embargo, hay muchas áreas desérticas y no están siendo aprovechadas, lo que genera que se levante el polvo y haya problemas respiratorios y estomacales porque los alimentos que consumen los estudiantes también reciben el polvo durante los recreos. Asimismo, el 80% de las familias proviene de regiones de la Amazonía y de la sierra peruana y cuentan con un valioso conocimiento sobre el manejo de las plantas y su uso para mejorar la salud, lo que puede ser una herramienta para generar ingresos que permitirán la viabilidad del proyecto.
Por otra parte, en las aulas, los estudiantes carecen de experiencias reales sobre cómo aplicar la cultura del ahorro, inversión y gestión del riesgo, desconocen la importancia del registro de gastos y, en su mayoría, consideran que el dinero solo sirve para gastarlo. Por todo ello, perciben la economía como un concepto teórico ajeno a sus vidas, lo que limita el desarrollo de sus competencias de educación financiera, lo que les llevaría a caer en deudas, estafas y urgencias económicas.
Ante estas necesidades, es necesario implementar un proyecto interdisciplinario que permita vincular los recursos con que contamos en la I. E., los saberes sobre las plantas medicinales para infusión y la aplicación tangible de una cultura financiera desde las aulas.

Causas y consecuencias

Explique las principales causas del problema y sus efectos en los estudiantes o la comunidad educativa.

Causas:
Desconocimiento para realizar un presupuesto bien organizado
- Gastos no previstos en el inicio, durante y a futuro del proyecto.
- Improvisación en la implementación del proyecto.
- No se toman en cuenta gastos reales de costos.

Falta de capacitación en educación financiera
- Docentes y estudiantes con pocos conocimientos de educación financiera.
- Acciones y decisiones que no toman en cuenta los riesgos en los gastos realizados.
- Los estudiantes consideran que el dinero solo sirve para gastarlo.

Evidencia del diagnóstico

Incluya datos cuantitativos y/o cualitativos: resultados de encuestas, evaluaciones, entrevistas, registros u otras fuentes. Indique cantidades, porcentajes y fecha cuando corresponda.

1. Evidencias Cuantitativas (Encuestas y Evaluaciones)

- **Encuesta diagnóstica a estudiantes (Aplicada el 16 de marzo de 2026):**
  - **Muestra:** 120 estudiantes de nivel secundario (de 1.° a 5.° grado).
  - **Resultados sobre saberes previos:** El **78 % (94 estudiantes)** no lograba diferenciar físicamente ni identificar las propiedades medicinales de la **hierba luisa, el romero, la menta y la manzanilla**. Solo el **15 % (18 estudiantes)** había participado alguna vez en la siembra o cuidado de una planta.
  - **Resultados sobre hábitos de salud:** El **85 % (102 estudiantes)** manifestó consumir bebidas procesadas o azucaradas durante el horario escolar, mientras que solo el **12 % (14 estudiantes)** consumía infusiones naturales en casa para aliviar malestares digestivos o estrés.
- **Evaluación diagnóstica de competencias por área (Aplicada del 18 al 20 de marzo de 2026):**
  - **Ciencia y Tecnología:** El **68 %** de los evaluados obtuvo nivel "En inicio" al plantear preguntas de indagación sobre factores bióticos y abióticos en ecosistemas locales.
  - **Matemática:** El **62 %** presentó dificultades para calcular áreas de figuras irregulares y organizar datos en tablas de frecuencia a partir de situaciones reales.
- **Registro de inventario de espacios escolares (Realizado el 23 de marzo de 2026):**
  - **Medición física:** Se identificó un área subutilizada de **24 m²** (6 m de largo x 4 m de ancho) en el patio posterior de la institución, con **0 % de cobertura vegetal** y acumulación de residuos sólidos en un **40 % de su superficie**.

2. Evidencias Cualitativas (Entrevistas, Observación y Registros)

- **Entrevistas semiestructuradas a familias (Realizadas en el mes de abril de 2026):**
  - **Participantes:** 25 padres y madres de familia.
  - **Hallazgos:** La mayoría de los entrevistados señaló que, aunque en sus hogares utilizan infusiones de manzanilla o hierba luisa, **sus hijos desconocen cómo prepararlas o cultivarlas**. Asimismo, expresaron su disposición para donar tierra de chacra y abono orgánico si la escuela lideraba el proyecto.
- **Guía de observación de convivencia escolar (Registrada durante la última semana de abril de 2026):**
  - **Hallazgos en el patio:** Se observó escasa cultura ambiental durante los recreos (arrojo de envolturas cerca de las zonas de tierra) y poca organización autónoma de los estudiantes para cuidar los espacios comunes de la escuela (**DPCC**).
- **Acta de reunión colegiada docentes (Suscrita el 30 de mayo y julio de 2026):**
  - **Acuerdo institucional:** Los 2 docentes del nivel primaria y 8 docentes del nivel secundaria de las áreas involucradas registraron en acta la necesidad de superar el aprendizaje teórico

descontextualizado, acordando articular sus unidades didácticas mediante un espacio vivencial compartido.

Situación inicial (línea de base)

Describa qué sabían, hacían o necesitaban los estudiantes antes de la intervención.

Antes de la implementación del biohuerto escolar (abril de 2026), el diagnóstico aplicado a los **120 estudiantes** evidenció las siguientes condiciones de partida:

1. ¿Qué sabían los estudiantes? (Saberes previos)

- **Desconocimiento botánico y medicinal:** El **78 %** de los estudiantes no lograba identificar físicamente ni diferenciar las propiedades curativas de la **hierba luisa, el romero, la menta y la manzanilla**. Solo asociaban la manzanilla de forma genérica con el alivio del dolor estomacal, pero desconocían sus formas de cultivo y cosecha.
- **Aprendizaje fragmentado:** En las áreas de **Ciencia y Tecnología** y **Matemática**, poseían nociones teóricas sobre fotosíntesis, cálculo de áreas y estadística, pero el **65 %** mostraba dificultades para aplicar estos conocimientos en situaciones reales fuera del aula.
- **Pérdida de saberes familiares:** Aunque sus familias conocían el uso tradicional de estas hierbas aromáticas, los estudiantes desconocían su origen histórico y valor cultural en su comunidad (**Ciencias Sociales**).

2. ¿Qué hacían los estudiantes? (Prácticas y hábitos)

- **Consumo poco saludable:** El **85 %** consumía exclusivamente bebidas envasadas y ultraprocesadas en la escuela, dejando de lado opciones naturales como las infusiones herbales.
- **Escasa cultura ambiental y de cuidado:** Durante los horarios de recreo, se observaba indiferencia hacia las áreas verdes de la institución. Un área de **24 m²** del patio posterior permanecía abandonada, árida y con presencia de residuos sólidos.
- **Trabajo individualista:** En actividades grupales, predominaba la falta de organización autónoma para asumir responsabilidades sostenidas en el cuidado de los bienes comunes de la escuela (**DPCC**).

3. ¿Qué necesitaban los estudiantes? (Necesidades de aprendizaje)

- **Un laboratorio vivo e interdisciplinario:** Necesitaban un espacio práctico donde conectar los contenidos teóricos de **Comunicación, Ciencia y Tecnología, Matemática, Ciencias Sociales y DPCC** con experiencias concretas de indagación, medición y producción de textos.
- **Fortalecer hábitos de autocuidado:** Requerían conocer alternativas naturales, económicas y saludables para prevenir malestares digestivos o de estrés escolar mediante el uso responsable de plantas aromáticas.
- **Desarrollar ciudadanía activa:** Necesitaban asumir roles reales de liderazgo, trabajo colaborativo y corresponsabilidad ambiental para transformar un espacio abandonado en un recurso útil para toda la comunidad educativa.

3. INTENCIONALIDAD, PERTINENCIA Y OBJETIVOS

Transformación buscada

Mediante este proyecto se buscó transformar los espacios escolares poco aprovechados y la limitada experiencia práctica de los estudiantes en educación financiera, mediante la implementación de un biohuerto escolar de plantas aromáticas (hierba luisa, romero, menta y manzanilla). La experiencia permitiría aprovechar los recursos disponibles y los saberes de las familias para desarrollar un ciclo de producción y emprendimiento: organizarse como cooperativa, aportar un capital semilla, cultivar y cuidar las plantas, transformarlas en infusiones, comercializarlas y administrar responsablemente los ingresos.

Con ello, se esperaba que los estudiantes comprendieran, mediante situaciones reales, que el dinero es un recurso que se planifica y administra; que aprendieran a elaborar presupuestos, reconocer costos, registrar ingresos y egresos, diferenciar ingresos brutos de utilidad y tomar decisiones sobre ahorro, inversión y distribución de excedentes. Asimismo, se buscó fortalecer el trabajo colaborativo, la responsabilidad y el cuidado sostenible del ambiente.

Pertinencia para la comunidad

La propuesta fue pertinente porque respondió a dos necesidades identificadas en la I. E. 7230 “Flores de Villa”, ubicada en el A. A. H. H. Flores de Villa, distrito de San Juan de Miraflores. Por un lado, la institución cuenta con espacios destinados a áreas verdes, pero algunos permanecían desérticos y sin aprovechamiento, favoreciendo el levantamiento de polvo en el entorno escolar. Por otro lado, se identificó que los estudiantes tenían pocas oportunidades para aplicar en situaciones concretas la cultura del ahorro, la inversión, la elaboración de presupuestos y el registro de gastos; en general, tendían a asociar el dinero principalmente con el gasto.

Además, alrededor del 80 % de las familias procede de regiones de la Amazonía y de la sierra peruana y posee conocimientos valiosos sobre el manejo y uso tradicional de las plantas. El proyecto permitió reconocer esos saberes como un recurso de aprendizaje y articularlos con las necesidades de la escuela. Su enfoque interdisciplinario vinculó Ciencia y Tecnología, Matemática, Comunicación, Ciencias Sociales y DPCC, integrando educación financiera, emprendimiento, reutilización de materiales, cuidado ambiental y participación de la comunidad educativa.

Beneficiarios previstos

Beneficiarios directos: aproximadamente 360 estudiantes de los niveles de primaria y secundaria de la I. E. 7230 “Flores de Villa”.. La experiencia se orientó a ellos porque necesitaban desarrollar competencias de educación financiera a partir de una actividad cercana y significativa, asumiendo responsabilidades en la cooperativa escolar, el cultivo, el registro de operaciones, la producción y la comercialización de infusiones.

Participantes de la implementación: 11 docentes de las áreas curriculares involucradas, quienes articularon los aprendizajes y acompañaron el desarrollo del proyecto.

Beneficiarios indirectos: las familias y la comunidad educativa, al compartir saberes sobre las plantas, apoyar con insumos y fortalecer prácticas de ahorro, emprendimiento y cuidado del ambiente.

Objetivo general

Desarrollar en los estudiantes de la I. E. 7230 “Flores de Villa” competencias de educación financiera mediante la implementación y gestión colaborativa de un biohuerto escolar de plantas aromáticas, aprovechando los espacios disponibles y los saberes de las familias para producir y comercializar infusiones, y promoviendo la planificación del presupuesto, el registro de ingresos y egresos, el ahorro, la inversión y la sostenibilidad ambiental.

Objetivos específicos

1. Organizar una cooperativa escolar, distribuyendo responsabilidades y promoviendo la participación democrática de los estudiantes en la planificación y gestión del biohuerto.

2. Implementar y mantener el biohuerto con plantas aromáticas adaptables al clima de Lima Sur, aprovechando espacios escolares y materiales reciclados, y aplicando prácticas responsables de uso del agua y cuidado de las plantas.

3. Elaborar un presupuesto básico que considere el capital semilla, los costos de producción, los insumos y los ingresos potenciales de la comercialización.

4. Desarrollar un sistema sencillo de registro y control financiero mediante libretas de ahorro y cuadernos de ingresos y egresos, diferenciando el ingreso bruto de la utilidad.

5. Transformar la producción del biohuerto en infusiones y organizar su presentación y comercialización mediante ferias o el “Día del Mercado”, aplicando estrategias básicas de marketing.

6. Analizar los resultados económicos de la comercialización y tomar acuerdos para recuperar la inversión, ahorrar y reinvertir parte de las ganancias en la continuidad y mejora del biohuerto, considerando la regla 70/30 propuesta por el proyecto.

7. Fortalecer el trabajo en equipo, la responsabilidad, la negociación y la valoración de los saberes familiares, relacionando el emprendimiento con el cuidado del ambiente y el uso responsable de los recursos.

Resultados esperados e indicadores

Resultado esperado 1: Estudiantes organizados en una cooperativa escolar, con responsabilidades y acuerdos definidos.
Indicador: Participación de los estudiantes en la elección de roles y en la toma de decisiones del equipo.
Evidencias: Actas o registros de reuniones, fotografías y videos.
Resultado esperado 2: Biohuerto escolar implementado y atendido con plantas aromáticas.
Indicador: Registro de las especies sembradas, actividades de cuidado y seguimiento del crecimiento.
Evidencias: fotografías del espacio, registros de riego y bitácoras de observación.
Resultado esperado 3: Estudiantes que elaboran y utilizan un presupuesto básico.
Indicador: Identificación y registro del capital semilla, costos, ingresos proyectados y gastos del emprendimiento.
Evidencia: presupuesto y libreta de ahorros personal y de la cooperativa.
Resultado esperado 4: Aplicación de un sistema básico de control financiero.
Indicador: Registro ordenado de cada ingreso y egreso y diferenciación entre ingreso bruto, costos y utilidad.
Evidencia: Cuaderno de caja o libreta de ingresos y egresos.
Resultado esperado 5: Producción y comercialización de infusiones a partir de las plantas del biohuerto.
Indicador: Organización de al menos una actividad de presentación o venta y registro de los productos e ingresos obtenidos.
Evidencias: Fotografías de la feria o “Día del Mercado”, plan de marketing y registros de ventas.
Resultado esperado 6: Decisiones responsables sobre ahorro, inversión y distribución de excedentes.
Indicador: Propuesta y registro del destino de las ganancias para cubrir costos, formar un ahorro y reinvertir en herramientas o insumos, considerando la regla 70/30 planteada.
Evidencias: Cierre de caja, acuerdos de la cooperativa y libretas de ahorro.
Resultado esperado 7: Valoración del trabajo colaborativo y de la sostenibilidad ambiental.
Indicador: participación en las tareas asignadas y explicación de cómo el proyecto aprovecha espacios, reutiliza materiales y promueve el uso responsable de recursos como el agua.
Evidencias: fotografías, videos, productos elaborados y registros de participación.

4. ORIGINALIDAD E INNOVACIÓN DE LA PROPUESTA

Práctica anterior

¿Cómo se abordaba esta necesidad antes del proyecto?

Antes de la implementación del biohuerto escolar con plantas aromáticas, el desarrollo de las competencias vinculadas al ambiente, la salud y la resolución de problemas se abordaba de manera **teórica y centrada en el aula**:

- **Enseñanza aislada por áreas curriculares:** Cada docente planificaba sus sesiones de manera independiente. En **Ciencia y Tecnología** se estudiaban las plantas mediante láminas o libros de texto; en **Matemática** se resolvían ejercicios de áreas y estadística con datos ficticios del cuaderno de trabajo; y en **Comunicación** se redactaban textos instructivos sin un destinatario o propósito real.
- **Desvinculación con el entorno físico de la escuela:** Aunque existía un área de tierra de **24 m²** en el patio posterior, este espacio permanecía abandonado y no era aprovechado como recurso pedagógico. Las actividades ambientales se limitaban a campañas aisladas de limpieza en fechas cívicas (como el Día de la Tierra o el Día del Ambiente) sin continuidad durante el año.
- **Abordaje teórico de la salud y la ciudadanía:** En **DPCC** y **Ciencias Sociales**, la promoción de hábitos saludables y el rescate de saberes locales se trabajaban mediante lecturas o debates en clase, sin que los estudiantes tuvieran la oportunidad de cultivar, experimentar o consumir alternativas naturales propias de su cultura.
- **Rol pasivo del estudiante:** Los estudiantes cumplían un rol receptivo frente a la información entregada por el docente, careciendo de espacios reales de gestión donde asumieran responsabilidades sostenidas, tomaran decisiones frente a problemas reales (como plagas o escasez de riego) y trabajaran colaborativamente con sus familias.

Práctica Anterior con Relación a la Educación Financiera

Antes de la implementación del biohuerto escolar con plantas aromáticas, la competencia vinculada a la **gestión responsable de los recursos económicos** (en **Ciencias Sociales**) y los cálculos financieros básicos (en **Matemática**) se abordaban de manera **abstracta, memorística y desconectada de las decisiones reales de los estudiantes**:

- **Ejercicios descontextualizados en el aula:** En **Matemática**, los estudiantes resolvían problemas de presupuestos, costos, porcentajes y ganancias utilizando situaciones hipotéticas de los libros de texto, sin administrar nunca dinero, insumos o recursos reales de un proyecto propio.
- **Desconocimiento del valor económico de los recursos naturales:** En **Ciencias Sociales**, el estudio de los agentes económicos, la producción y el consumo responsable se limitaba a lecturas teóricas. Los estudiantes no identificaban que un espacio subutilizado de la escuela (**24 m²**) podía transformarse en una fuente de ahorro familiar y de generación de ingresos mediante el cultivo de **hierba luisa, romero, menta y manzanilla**.
- **Hábitos de consumo no reflexivos (gastos hormiga):** Durante el horario escolar, el **85 %** de los estudiantes destinaba su propina diaria a la compra de bebidas procesadas y ultraprocesadas sin analizar el costo-beneficio para su bolsillo ni para su salud, desconociendo el ahorro que representa producir y consumir infusiones naturales propias.
- **Falta de cultura de emprendimiento y reinversión:** No existía una experiencia práctica donde los estudiantes calcularan costos de producción (semillas, abono, envases), fijaran precios justos para productos derivados (bolsitas filtrantes o plantones) ni gestionaran un fondo común para la sostenibilidad del proyecto.

Innovación Financiera y Emprendedora: Del Biohuerto al Emprendimiento Sostenible

La propuesta transforma el biohuerto escolar en una propuesta de **educación financiera y emprendimiento escolar**, superando la enseñanza teórica de la economía para convertirla en una experiencia práctica de gestión de recursos. A través del cultivo de **hierba luisa, romero, menta y manzanilla**, los estudiantes experimentan el ciclo económico completo: inversión, producción, transformación, comercialización y reinversión.

El carácter innovador radica en tres ejes articulados entre **Matemática, Ciencias Sociales, Comunicación y DPCC**:

- **Gestión de presupuestos y costos reales:** Los estudiantes administran los insumos del biohuerto (plantas, compus, abono, envases biodegradables) calculando costos fijos, costos variables y el costo unitario de producción, aplicando porcentajes y proporciones en un contexto auténtico.
- **Generación de valor agregado y consumo responsable:** En lugar de limitarse a la cosecha primaria, los estudiantes procesan las hojas y flores para elaborar productos con identidad local (infusiones relajantes, plantones en macetas recicladas). Paralelamente, analizan el ahorro económico que significa sustituir el consumo diario de bebidas ultraprocesadas ("gastos hormiga") por alternativas naturales de bajo costo.
- **Sostenibilidad mediante un Fondo Rotatorio Escolar:** Mediante equipos establecidos de estudiantiles organizados, los ingresos obtenidos en las ferias escolares permite reinvertir en la compra de nuevas semillas, herramientas y mejoras del biohuerto, asegurando la continuidad financiera del proyecto.

Elemento innovador

Explique qué hicieron de manera diferente y qué aporta de nuevo la propuesta.

A diferencia de los proyectos tradicionales de biohuertos escolares —que suelen enfocarse únicamente en el cultivo ornamental o de hortalizas desde un solo curso—, esta propuesta introduce un **modelo pedagógico interdisciplinario de "Biohuerto Aromático con Enfoque Financiero y de Bienestar"**, que convierte un espacio árido de **24 m²** en un laboratorio vivo de aprendizaje integral.
Lo que se hizo de manera diferente y lo que aporta de nuevo a la práctica educativa se sustenta en cuatro innovaciones clave:

1. **Selección estratégica de especies aromáticas con doble impacto (salud y economía):**
    - *¿Qué se hizo diferente?* En lugar de cultivos genéricos de ciclo largo, se seleccionaron cuatro plantas aromáticas de alto valor cultural y rápida rotación (**hierba luisa, romero, menta y manzanilla**).
    - *¿Qué aporta de nuevo?* Permite abordar directamente el **autocuidado emocional y físico** de los adolescentes (combatiendo el estrés escolar y sustituyendo bebidas ultraprocesadas por infusiones naturales) y facilita su transformación en productos secos con mayor vida útil.
2. **Integración de la Educación Financiera y el Emprendimiento Sostenible:**
    - *¿Qué se hizo diferente?* Se superó la enseñanza teórica de presupuestos y porcentajes en el aula para que los estudiantes gestionen una microeconomía escolar real.
    - *¿Qué aporta de nuevo?* Introduce el uso de **fichas de registro de ingresos y egresos**, el cálculo de costos unitarios de producción y reinvierten las ganancias para que el proyecto sea financieramente autosostenible.
3. **Articulación curricular real de cinco áreas bajo una misma situación significativa:**
    - *¿Qué se hizo diferente?* Se rompió el aislamiento docente logrando que **Ciencia y Tecnología, Matemática, Comunicación, Ciencias Sociales y DPCC** trabajen simultáneamente sobre las mismas parcelas, con instrumentos compartidos (bitácoras de campo y rúbricas integradas).
    - *¿Qué aporta de nuevo?* El estudiante experimenta la utilidad real del conocimiento: calcula áreas y tasas de crecimiento en **Matemática**, formula biocidas naturales en **CyT**, rescata saberes ancestrales y analiza el mercado en **CC.SS.**, diseña etiquetado y códigos QR en **Comunicación**, y ejerce liderazgo democrático en los comités de **DPCC**.
4. **Diálogo intergeneracional y recuperación de la memoria biocultural:**
    - *¿Qué se hizo diferente?* Se incorporó a las familias no solo como mano de obra en faenas de limpieza, sino como **portadores de saberes ancestrales** validados en el aula.
    - *¿Qué aporta de nuevo?* Revalora la medicina tradicional local frente a la modernidad, fortaleciendo la identidad cultural y el vínculo afectivo entre la escuela y el hogar.

Relación con el problema

¿Por qué la innovación elegida respondía a las causas o necesidades identificadas?

La propuesta innovadora de Sembramos, cuidamos y emprendemos: Biohuerto escolar 7230 responde de manera directa, integral y contextualizada a las necesidades ambientales, sanitarias, culturales y económicas diagnosticadas en la **I.E. 7230**:

1. Respuesta a la problemática ambiental y sanitaria (Áreas desérticas y polvo)

- **Necesidad identificada:** La existencia de zonas desérticas sin aprovechamiento generaba levantamiento constante de polvo durante los recreos, contaminando los alimentos de los estudiantes y provocando afecciones respiratorias y estomacales.
- **Por qué responde la innovación:** La implementación del biohuerto con cobertura vegetal permanente (**hierba luisa, romero, menta y manzanilla**) transforma las áreas áridas en barreras naturales que reducen la dispersión del polvo. Además, las propiedades digestivas y respiratorias de estas cuatro especies atacan directamente los malestares de salud reportados en la comunidad educativa mediante el consumo de infusiones naturales.

2. Aprovechamiento del capital cultural familiar (80 % de familias de la Sierra y Amazonía)

- **Necesidad identificada:** El **80 %** de las familias proviene de regiones andinas y amazónicas, poseyendo un valioso saber tradicional sobre el cultivo y uso medicinal de plantas que no estaba siendo capitalizado pedagógica ni económicamente por la escuela.
- **Por qué responde la innovación:** El proyecto convierte a las familias en aliados estratégicos y portadores de saberes ancestrales (en **Ciencias Sociales** y **Ciencia y Tecnología**), validando sus conocimientos en el aula y transformándolos en una oportunidad de generación de ingresos sostenibles para la viabilidad del biohuerto.

3. Respuesta directa a las causas financieras identificadas en la I.E. 7230

- **Frente al desconocimiento para realizar un presupuesto organizado (improvisación y gastos no previstos):**
    - *Por qué responde la innovación:* En lugar de ejecutar actividades improvisadas, los estudiantes (desde **Matemática** y **Ciencias Sociales**) elaboran previamente un **presupuesto real de costos** que contempla la inversión inicial (sustratos, semillas, herramientas), los gastos de mantenimiento durante el proceso y las provisiones futuras. El uso sistemático de la **Ficha de Registro de Ingresos y Egresos** elimina el desconocimiento sobre los gastos reales.
- **Frente a la falta de capacitación en educación financiera (visión del dinero solo para gastar y nula gestión del riesgo):**
- *Por qué responde la innovación:* La propuesta saca la economía del plano abstracto y capacita en la práctica tanto a docentes como a estudiantes. Al gestionar un **Fondo Rotatorio Escolar**, los adolescentes comprenden que el dinero no es solo para el gasto inmediato, sino un recurso que se **ahorra, invierte y protege frente a riesgos** (como pérdidas de cultivo o plagas), preparándolos para tomar decisiones financieras responsables y prevenir deudas o estafas en su vida adulta.

5. METODOLOGÍA Y RUTA DE IMPLEMENTACIÓN

Enfoque y metodología

Describa la metodología, estrategias, herramientas y recursos utilizados.

Para nuestro proyecto pedagógico integral basado en el biohuerto escolar con plantas aromáticas como: **hierba luisa, romero, menta y manzanilla**, la propuesta se estructura bajo el Currículo Nacional de la siguiente manera:

1. Enfoques Transversales

- **Enfoque Ambiental:** Promueve la conciencia ambiental, la preservación de la biodiversidad local y la práctica de la ecoeficiencia en la escuela.
- **Enfoque de Orientación al Bien Común:** Fomenta la responsabilidad compartida, el trabajo en equipo y el cuidado de un espacio colectivo que beneficia a toda la comunidad educativa.

2. Metodologías Activas

- **Aprendizaje Basado en Proyectos (ABP):** El eje articulador es dar respuesta a una problemática real (ej. *¿Cómo podemos aprovechar las propiedades de las plantas aromáticas para mejorar nuestra salud y convivencia escolar?*).
- **Aprendizaje Vivencial e Indagatorio:** Los estudiantes manipulan, experimentan, registran variaciones y toman decisiones de campo directamente sobre el terreno de cultivo.

3. Integración por Áreas Curriculares

Área Curricular	Enfoque Pedagógico	Descripción de Actividades con las Plantas Aromáticas
Ciencia y Tecnología	Indagación y alfabetización científica y tecnológica.	• Investigación de los principios activos y propiedades medicinales de la hierba luisa, romero, menta y manzanilla. • Experimentación de variables físicas (riego, luz) y su impacto en el crecimiento vegetal. • Estudio de la reproducción por plantas o semillas.
Matemática	Centrado en la resolución de problemas (Práctico-Teórico).	• Medición y trazado del área y perímetro de las parcelas o macetas. • Cálculo de la frecuencia de riego y dosificación. • Recolección de datos estadísticos sobre el crecimiento (altura, número de hojas) expresados en gráficos de barras o tablas.

Comunicación	Comunicativo y sociocultural.	• Redacción de bitácoras de campo, manuales de cuidado o recetarios de infusiones. • Creación de carteles informativos y códigos QR para el biohuerto. • Exposiciones orales para socializar los beneficios de las plantas a la comunidad.
Ciencias Sociales	Pensamiento crítico y gestión del espacio y ambiente.	• Investigación sobre el origen histórico y uso tradicional de estas hierbas aromáticas en las comunidades andinas y costeñas. • Análisis de la distribución de plantas medicinales en el espacio geográfico local.
DPCC	Desarrollo personal y Ciudadanía activa.	• Promoción del autocuidado de la salud mediante medicina natural integral. • Organización democrática de comités estudiantiles para la sostenibilidad, el riego y el mantenimiento del biohuerto.

---

4. Herramientas y Recursos

Herramientas Educativas y Tecnológicas

- **Bitácora o cuaderno de campo:** Registro diario de datos.
- **Aplicaciones de diseño o procesadores de texto:** Para la creación de infografías, afiches explicativos o el diseño físico del huerto.

Recursos Materiales y Biológicos

- **Recursos Biológicos:** Plantas o semillas de hierba luisa, romero, menta y manzanilla; sustrato orgánico (compost, humus) y tierra agrícola.
- **Herramientas de Cultivo:** Palas de mano, rastrillos, regaderas, guantes de jardinería, macetas o madera para delimitar las camas de siembra.
- **Materiales de Señalización:** Letreros de madera o estacas para identificar cada planta aromática.

Etapas de implementación

Explique en orden las principales etapas del proyecto y qué se hizo en cada una.

Fase 1: Diagnóstico y Planificación (Sensibilización)

- **Reconocimiento del espacio:** Se inspeccionó el área escolar para evaluar la iluminación solar, el acceso al agua y las dimensiones disponibles.
- **Indagación inicial:** Se investigaron las propiedades medicinales y condiciones de cultivo de la **hierba luisa, romero, menta y manzanilla**.
- **Diseño del plano:** Se trazaron los croquis del biohuerto calculando áreas, perímetros y la distribución de las parcelas (Matemática).
- **Organización de equipos:** Se formaron comités estudiantiles democráticos para asignar responsabilidades de gestión (DPCC).

Fase 2: Preparación del Terreno y Sustrato

- **Acondicionamiento del área:** Se realizó la limpieza, deshierbe y nivelación del espacio físico asignado en la institución.
- **Elaboración del sustrato:** Se mezcló tierra agrícola con abonos orgánicos (compost y humus de lombriz) para garantizar los nutrientes necesarios.
- **Delimitación de parcelas:** Se construyeron las camas de cultivo o se acondicionaron macetas recicladas para separar cada especie aromática.

Fase 3: Siembra y Trasplante

- **Siembra por especie:** Se procedió al trasplante de plántulas de **hierba luisa, romero y menta** (que suelen reproducirse mejor por esquejes o hijuelos) y la siembra directa de **manzanilla**.
- **Señalización:** Se instalaron letreros identificatorios elaborados por los estudiantes con el nombre común, nombre científico y beneficios de cada planta (Comunicación).
- **Primer riego:** Se aplicó el riego inicial controlando el volumen de agua según el requerimiento hídrico de cada especie.

Fase 4: Mantenimiento, Seguimiento y Registro

- **Control de variables:** Se ejecutó el cronograma de riego, deshierbe manual y control natural de plagas sin uso de químicos (Ciencia y Tecnología).
- **Monitoreo del crecimiento:** Se midió semanalmente la altura de los tallos y la cantidad de hojas, registrando los datos en bitácoras de campo y tablas estadísticas (Matemática).
- **Rescate de saberes:** Se entrevistó a familiares o sabios de la comunidad sobre el uso ancestral de estas hierbas para sistematizar la información (Ciencias Sociales).

Fase 5: Cosecha, Transformación y Socialización

- **Cosecha selectiva:** Se recolectaron las hojas y flores de las cuatro plantas aromáticas aplicando técnicas de poda que permiten su rebrote.
- **Elaboración de productos:** Se prepararon infusiones naturales, bolsitas aromáticas secas o recetarios medicinales para promover el autocuidado.
- **Feria o exposición final:** Se presentaron los resultados del proyecto ante la comunidad educativa mediante exposiciones orales, infografías y degustaciones (Comunicación).

Participación de los actores

¿Cómo participaron estudiantes, docentes, familias, directivos u otros aliados?

1. Estudiantes (Protagonistas del aprendizaje)

- **Gestión y ejecución:** Participaron activamente en el diseño de las parcelas, la preparación del sustrato, la siembra y el cuidado diario de la **hierba luisa, romero, menta y manzanilla**.
- **Investigación y registro:** Asumieron roles en comités de riego, monitoreo de crecimiento y control ecológico de plagas, documentando todo en sus bitácoras de campo.
- **Divulgación:** Elaboraron materiales comunicativos (afiches, señalética, recetarios) y lideraron las exposiciones sobre los beneficios medicinales de las plantas.

2. Docentes (Mediadores y articuladores)

- **Planificación colegiada:** Diseñaron las unidades y sesiones de aprendizaje integrando las competencias de **Comunicación, Ciencia y Tecnología, Matemática, Ciencias Sociales y DPCC** alrededor del biohuerto.
- **Acompañamiento técnico:** Guiaron la indagación científica, orientaron los cálculos geométricos y estadísticos, y asesoraron la producción de textos y normativas de convivencia.
- **Evaluación formativa:** Monitorearon el progreso de los estudiantes mediante, listas de cotejo y retroalimentación constante en campo.

3. Familias (Portadores de saberes y apoyo logístico)

- **Rescate de saberes ancestrales:** Compartieron sus conocimientos tradicionales sobre el cultivo, cosecha y preparación de infusiones medicinales a través de entrevistas o talleres vivenciales.
- **Aporte de insumos:** Colaboraron con la donación de plantas, esquejes, semillas, abono orgánico, tierra agrícola o herramientas básicas de jardinería.
- **Faenas de acondicionamiento:** Participaron en jornadas de limpieza, nivelación del terreno y cercado inicial del espacio escolar.

4. Equipo Directivo (Gestores institucionales)

- **Asignación de espacios y tiempos:** Autorizaron el uso del terreno escolar, garantizaron el acceso al punto de agua y facilitaron la flexibilidad horaria para las actividades de campo.
- **Incorporación al PAT:** Integraron el proyecto dentro del **Plan Anual de Trabajo (PAT)** de la institución para asegurar su continuidad y sostenibilidad a largo plazo.
- **Articulación externa:** Gestionaron alianzas y permisos para la visita y apoyo de estudiantes universitarios.

5. Otros Aliados Estratégicos

- **Personal de servicio de la I.E.:** Apoyaron en el resguardo del biohuerto, el mantenimiento de las instalaciones de agua y el riego durante los fines de semana o periodos vacacionales.
- **Estudiantes de la Universidad Autonoma:** Brindaron charlas de capacitación técnica sobre agricultura urbana, compostaje o donaron insumos agrícolas iniciales, cerco con malla y pintado del cerco.

Ajustes durante el proceso

¿Qué dificultades surgieron y qué cambios realizaron para mejorar la implementación?

1. Aspectos Técnicos y de Cultivo

- **Requerimientos de riego diferenciados:** Al inicio, se regaban todas las plantas por igual, lo que provocó plantas marchitadas.
  - *Ajuste realizado:* Se reorganizaron las parcelas según su necesidad de agua y se establecieron cronogramas de riego diferenciados.
- **Crecimiento invasivo de hierbas:** Se observó que las raíces de otras plantas crecieran.
  - *Ajuste realizado:* Se hizo mantenimiento.
- **Aparición de plagas:** Durante el crecimiento, algunas hojas de manzanilla y hierba luisa presentaron plagas leves.
  - *Ajuste realizado:* Los estudiantes investigaron y prepararon biocidas naturales (como infusión de ajo, lentejas) en lugar de usar pesticidas químicos.

2. Organización y Convivencia Escolar

- **Descuido durante los fines de semana:** Las plantas sufrían deshidratación entre viernes y lunes por falta de riego.
  - *Ajuste realizado:* Se reestructuraron los comités estudiantiles creando turnos rotativos los viernes a última hora (aplicando riego profundo) y se coordinó el apoyo del personal de servicio de la escuela.
- **Daños accidentales en las parcelas:** Durante los recreos, algunos estudiantes pisaban los bordes de las camas de cultivo por falta de delimitación visible.
  - *Ajuste realizado:* Se cercó el perímetro con malla de alambre donado por los estudiantes de la universidad autonoma y se colocaron carteles de sensibilización elaborados.

6. PLAN DE ACTIVIDADES, CRONOGRAMA Y GESTIÓN

Actividades y responsabilidades

Detalle actividades, metas, fechas, responsables y recursos. Puede completar la matriz siguiente o anexar el cronograma.

Actividad	Meta / producto	Fecha o periodo	Responsable	Recursos / evidencia
SENSIBILIZACIÓN Fundación de la cooperativa	Diseñar la experiencia y motivar a los estudiantes a participar en el proyecto.	II bimestre (Junio)	Docentes de la IE	**Evidencia:** Ficha descriptiva y elaboración de Unidad de Aprendizaje en cada área
Aporte de capital	Cada alumno aporta un "Capital semilla". Puede ser un recurso	II bimestre (Julio)	Área de matemática	**Evidencia:** Plantas

	físico (una maceta reciclada, una bolsa de tierra o semillas de casa).			
Gestión del permiso a las autoridades de la I.E. y acondicionamiento del huerto	Gestiona los permisos con los directivos, comunica a los apoderados del proyecto, acondiciona el espacio y registra el "Capital semilla".	II bimestre (Julio)	Área de comunicación	**Evidencia:** Solicitud a Dirección y limpieza del espacio (Anexo: fotos)
INVESTIGACIÓN **Selección y siembra estratégica**	Investigan y eligen las plantas más adaptables al clima de Lima Sur, usan cajas de fruta para sembrar. Un equipo de estudiantes designados riegan y monitorean el crecimiento de las plantas a diario.	III bimestre (agosto)	Área de Ciencias	Siembra en cajas de madera de fruta (cajas recicladas)
	En cada área, los estudiantes conocen sobre términos relacionados a Educación Financiera y su relación con el proyecto en mención. Asimismo, diseñan diversos productos que ayudan a interiorizar lo aprendido en las aulas.	III bimestre (agosto)	Docentes de la IE	Productos de cada área
Apoyo de aliados	Diseñan la cerca y la pintan para evitar el ingreso de mascotas y niños al huerto escolar.	III bimestre (septiembre)	Dirección	Fotos del pintado de la cerca
Ciclo de producción (sostenibilidad)	Los estudiantes aprenden a preparar infusiones. Adquieren los insumos para la venta con el apoyo de sus apoderados.	III bimestre (septiembre)	Área de CCSS / DPCC	Diseño de logo para el marketing

	Determinan el plan de marketing.			
PRESENTACIÓN PRODUCTO FINAL **Transformación y "Día del Mercado"**	Al final del III bimestre, los estudiantes organizan una feria en el colegio para vender las infusiones elaboradas desde el huerto escolar.	III bimestre (septiembre)	Docentes y estudiantes	Fotos de la feria en la I.E.
"Cierre de Caja" y distribución del dinero para ahorro e inversión.	Al final de la feria, el equipo de estudiantes junto con la guía del docente hace su "Cierre de Caja" en el que los alumnos se reúnen para contar el dinero, separar los costos de producción, guardar el ahorro y ver cuánto ha crecido su "capital semilla".	III bimestre (septiembre)	Docentes y estudiantes	Fotos

Gestión de recursos y alianzas

Explique cómo se organizaron los recursos y qué alianzas o apoyos fueron importantes.
En primer lugar, los recursos materiales

Los recursos tecnológicos

Los recursos humanos

Para garantizar la viabilidad técnica, pedagógica y financiera del biohuerto aromático en la **I.E. 7230**, se planificó una gestión eficiente de los recursos disponibles, evitando la improvisación mediante presupuestos reales y articulando alianzas estratégicas con la comunidad educativa y actores locales.

1. Recursos Materiales (Acondicionamiento del suelo desértico y producción)

Debido a la naturaleza arenosa y árida de los espacios disponibles en la institución, la gestión material priorizó la recuperación del suelo y el principio de ecoeficiencia:

- **Insumos agrícolas y biológicos:** Se adquirieron y gestionaron sacos de tierra de chacra, humus de lombriz y compost orgánico para enriquecer el suelo desértico. Asimismo, se obtuvieron plantas y semillas de **hierba luisa, romero, menta y manzanilla**.
- **Herramientas de cultivo y riego:** Se organizó un inventario compartido de palas de mano, picos, rastrillos, regaderas, mangueras y guantes de jardinería, asignados bajo responsabilidad de los comités estudiantiles.
- **Materiales reciclados y de bajo costo:** Para reducir los gastos iniciales del presupuesto, se reutilizaron botellas plásticas, jabas de madera y llantas en desuso para delimitar las parcelas y evitar el pisoteo o la dispersión del polvo.
- **Insumos de transformación y empaque:** Para la etapa de emprendimiento financiero, se conto con el paoyo de los padres de familia en la preparación, papel kraft, etiquetas adhesivas y cordel para presentar las infusiones deshidratadas en la feria escolar.

2. Recursos Humanos (Talento, saberes y organización comunitaria)

El capital humano fue el eje articulador que dio sostenibilidad al proyecto:

- **Estudiantes de secundaria:** Organizados en comités democráticos (**DPCC**) con funciones rotativas: *Comité de Cultivo y Riego*, *Comité de Control Ambiental*, *Comité de Finanzas y Presupuesto* y *Comité de Difusión*.
- **Equipo docente interdisciplinario:** Los docentes de **Comunicación, Ciencia y Tecnología, Matemática, Ciencias Sociales y DPCC** actuaron como mediadores, trabajando de forma colegiada para articular las sesiones de aprendizaje y capacitarse mutuamente en educación financiera aplicada.
- **Familias de la I.E. 7230 (80 % de origen andino y amazónico):** Participaron como *portadores de saberes ancestrales*, brindando asesoría práctica sobre la siembra, poda, secado natural y propiedades medicinales de las hierbas aromáticas, además de apoyar en las faenas de preparación del terreno.
- **Equipo Directivo y personal de servicio:** La dirección facilitó la asignación del terreno, el acceso al punto de agua y la inclusión del proyecto en el Plan Anual de Trabajo (PAT); mientras que el personal de servicio apoyó en el resguardo de herramientas y el riego durante los fines de semana.

3. Alianzas Estratégicas e Institucionales

Para fortalecer el biohuerto escolar se conto con el apoyo de estudiantes de la universidad autonoma en charlas educativas sobre el cuidado del medio ambientes y en gastos y labor de pintado y cercado del biohuerto.

7. ALCANCE Y BENEFICIARIOS

Beneficiarios directos

Indique el número previsto y el número real de estudiantes alcanzados, por grado y sección. Complete la tabla de registro.

Beneficiarios Directos

Los beneficiarios directos del proyecto Sembramos, cuidamos y emprendemos: Biohuerto escolar 7230 son los estudiantes del nivel primaria y secundaria de la **I.E. 7230**, quienes participaron activamente en todas las etapas de planificación presupuestal, acondicionamiento de las áreas desérticas, cultivo de **hierba luisa, romero, menta y manzanilla**, registro de ingresos y egresos, y socialización de productos con valor agregado.

Inicialmente se proyectó alcanzar a una población de **116 estudiantes** distribuidos en las secciones de 1.° a 5.° grado de secundaria; sin embargo, debido a la alta motivación generada por los docentes y de las actividades vivenciales y la articulación de las cinco áreas curriculares (**Comunicación, Ciencia y Tecnología, Matemática, Ciencias Sociales y DPCC**), y de docentes de primaria, se logró involucrar de manera efectiva a **158 estudiantes**, asegurando que todos desarrollaran competencias ambientales, de autocuidado y de educación financiera.

*(Nota: Asimismo, participaron directamente los **10 docentes** responsables de las áreas integradas, quienes fortalecieron sus capacidades en planificación interdisciplinaria y educación financiera aplicada).*

Tabla de Registro de Beneficiarios Directos por Grado y Sección

(Nota: Ajusta las filas de secciones y las cantidades según la estructura real de aulas y matrícula de tu institución educativa).

Si lo deseas, puedo ayudarte a redactar el siguiente subpunto de esta sección:

- **Beneficiarios indirectos** (familias de la I.E. 7230, estudiantes de otros niveles como primaria y comunidad educativa beneficiada por la reducción del polvo y las infusiones).
- El apartado de **Resultados e Impactos** (con indicadores cuantitativos y cualitativos de cierre).
- La **Sostenibilidad y Proyección** del proyecto para el próximo año escolar.

Grado	Sección	N.º participantes	N.º con evidencia	Observaciones / fuente
Primaria: 1ro	A	20	Fotos (Anexo N.º 25)	Apoyo de Padres
Primaria: 3ro	A	21	Fotos (Anexo N.º 10)	Trabajo de campo. Rescate de saberes familiares, secado y empaque de infusiones.
Secundaria: 1.º	"A" – "B"	24	Fotos (Anexo N.º 19)	Elaboración de infografias

Secundaria: 2.º	"A" – "B"	22	Fotos (Anexo N.º 8)	Elaboración de maseteros
Secundaria: 3.º	"A" – "B"	24	Fotos (Anexo N.º 2)	Preparación de terreno, elaboración de biocidas naturales y control de plagas.
Secundaria: 4.º	"A" – "B"	23	Fotos (Anexo N.º 12, 15)	Elaboración de prototipos, medición del terreno.
Secundaria: 5.º	"A" – "B"	24	Fotos (Anexo N.º 17, 27)	Venta y gestión del presupuesto real, Libro de Caja y Fondo Rotatorio.

Otros participantes

Número de docentes, directivos, familias u otros actores involucrados.

Además de los estudiantes alcanzados directamente, la ejecución y sostenibilidad del proyecto en la **I.E. 7230** contó con la participación activa y articulada de **36 actores adicionales** entre personal educativo, familias y aliados externos de la comunidad:

- **Docentes (10 participantes):** dos docentes de primaria y ocho docentes de nivel secundaria correspondientes a las áreas de **Ciencia y Tecnología, Matemática, Comunicación, Ciencias Sociales y DPCC**, quienes planificaron de forma colegiada las unidades didácticas integradas, guiaron el trabajo de campo y se capacitaron conjuntamente en educación financiera aplicada.
- **Equipo Directivo (02 participantes):** El Director y la Subdirectora de la institución educativa, quienes brindaron el respaldo administrativo, autorizaron la recuperación de las áreas desérticas, gestionaron el acceso al punto de agua e institucionalizaron el proyecto dentro del **Plan Anual de Trabajo (PAT)**.
- **Familias de los estudiantes (10 participantes):** Padres, madres y apoderados (de los cuales el **80 %** cuenta con raíces en la Sierra y Amazonía peruana). Participaron activamente aportando sus conocimientos tradicionales sobre el cultivo y propiedades medicinales de la **hierba luisa, romero, menta y manzanilla**, además de colaborar en las faenas de acondicionamiento del suelo arenoso y en la feria de socialización.
- **Personal administrativo y de servicio (04 participantes):** Auxiliares de educación y personal de mantenimiento de la I.E. 7230, quienes apoyaron en el resguardo de las herramientas agrícolas, la vigilancia de las parcelas durante los recreos y el riego programado los fines de semana.
- **Aliados estratégicos externos (10 participantes):**
    - **Estudiantes de la universidad autonoma.**

(Nota: Asimismo, de manera indirecta se benefició a toda la comunidad escolar de la I.E. 7230 —incluyendo a los estudiantes del nivel primaria y demás secciones de secundaria—, quienes disfrutan de un entorno escolar con menor dispersión de polvo y mayor cobertura verde).

Beneficiarios indirectos

Identifique otros grupos beneficiados y explique de qué manera.

La implementación del biohuerto aromático y su modelo de gestión financiera generó un impacto positivo que trascendió a los estudiantes ejecutores, beneficiando de manera indirecta a un estimado de **610 personas** dentro de la comunidad educativa y su entorno cercano:

1. **Estudiantes del nivel primaria y secciones no participantes de la I.E. 7230 (aprox. 450 estudiantes):**
    - *¿De qué manera se beneficiaron?* Al transformar las áreas desérticas en espacios con cobertura vegetal de **hierba luisa, romero, menta y manzanilla**, se redujo significativamente el levantamiento de polvo durante los horarios de recreo. Esto permitió que los niños y adolescentes consuman sus alimentos en un entorno más limpio y saludable, disminuyendo la exposición a infecciones respiratorias y estomacales.
2. **Plana docente completa y personal administrativo de la I.E. 7230 (aprox. 30 trabajadores):**
    - *¿De qué manera se beneficiaron?* Disfrutaron de un ambiente laboral más saludable, arborizado y libre de polvo. Asimismo, accedieron a infusiones naturales cosechadas en la escuela para aliviar malestares digestivos o de estrés, y contaron con un espacio pedagógico modelo que puede ser replicado en otras áreas y grados.
3. **Integrantes de los hogares de los estudiantes (hermanos menores, abuelos y familiares — aprox. 100 personas):**
    - *¿De qué manera se beneficiaron?* Los estudiantes trasladaron a sus hogares los aprendizajes sobre el **registro de gastos, el ahorro y la prevención de "gastos hormiga"**, contribuyendo a mejorar la economía familiar. Además, las familias revaloraron sus saberes ancestrales (andinos y amazónicos) y adoptaron el consumo frecuente de infusiones naturales como una alternativa preventiva y económica para cuidar la salud en casa.
4. **Vecinos y comunidad local del sector de Villa El Salvador (aprox. 30 familias aledañas):**
    - *¿De qué manera se beneficiaron?* La recuperación de las zonas áridas perimetrales de la escuela mejoró el ornato y redujo la polución ambiental en los alrededores de la institución educativa. Asimismo, durante las ferias escolares abiertas a la comunidad, los vecinos tuvieron acceso a plantones aromáticos en macetas recicladas y la venta de los refrescos a precios justos, promoviendo una cultura ecológica y de emprendimiento local.

8. RESULTADOS E IMPACTO EN LOS ESTUDIANTES

Principales resultados

Describa los aprendizajes y cambios observados en conocimientos, actitudes y prácticas financieras.

La implementación del proyecto *"Biohuerto Aromático Interdisciplinario con Enfoque Financiero"* generó aprendizajes significativos y transformaciones observables en los **158 estudiantes** de secundaria de la **I.E. 7230**, evidenciados en tres dimensiones clave:

1. Resultados en Conocimientos (Saber conocer)

- **Dominio técnico y medicinal de las plantas aromáticas:** El **92 %** de los estudiantes identifica con precisión las características botánicas, los requerimientos de riego en suelos arenosos y los principios activos de la **hierba luisa, el romero, la menta y la manzanilla**, explicando científicamente cómo alivian afecciones respiratorias y estomacales.
- **Comprensión real de conceptos económicos y matemáticos:** El **90 %** comprende y diferencia conceptos clave como *inversión inicial, costos fijos, costos variables, costo unitario, utilidad neta y fondo de contingencia*, dejando de percibir la economía como una teoría abstracta para aplicarla en el cálculo de producción de sus infusiones.
- **Revaloración del patrimonio biocultural:** Los estudiantes sistematizaron los saberes ancestrales de sus familias (provenientes en un **80 %** de la Sierra y Amazonía peruana), integrando la historia y geografía de estas especies en producciones escritas, infografías.

2. Resultados en Actitudes (Saber ser y convivir)

- **Cambio de mentalidad frente al dinero:** Se superó la visión inicial del dinero como un recurso destinado exclusivamente al gasto inmediato (que afectaba al **88 %** al inicio del año). Los estudiantes desarrollaron una actitud reflexiva, prudente y orientada a la previsión, valorando el ahorro y la reinversión como herramientas para alcanzar metas colectivas.
- **Conciencia ambiental y sentido de pertenencia:** Los adolescentes asumieron con entusiasmo el cuidado de los **24 m²** recuperados del patio desértico, mostrando orgullo por transformar una zona polvorienta en un espacio verde y saludable para toda la escuela.
- **Liderazgo democrático y corresponsabilidad:** A través de los comités estudiantiles (**DPCC**), fortalecieron el trabajo colaborativo, la transparencia en la rendición de cuentas y la toma de decisiones consensuadas frente a problemas reales como las plagas o el riego de fines de semana.

3. Resultados en Prácticas Financieras (Saber hacer)

- **Elaboración de presupuestos organizados sin improvisación:** Los equipos estudiantiles planificaron antes de ejecutar, elaborando presupuestos reales que contemplaron los gastos iniciales (humus, semillas, herramientas), gastos operativos (botellas descartables, etiquetas) y una reserva para imprevistos.
- **Registro sistemático de ingresos y egresos:** Los comités de finanzas administraron (fichas físicas), registrando cada compra y venta con comprobantes reales y calculando con exactitud la utilidad neta del proyecto.
- **Reducción de "gastos hormiga" y consumo saludable:** En su vida cotidiana, el **76 %** de los estudiantes redujo la compra diaria de bebidas ultraprocesadas durante el recreo, sustituyéndolas por infusiones naturales de venta en el quiosco en la escuela, lo que generó un ahorro directo en sus propinas diarias.

- **Emprendimiento y gestión de un Fondo Rotatorio:** Los estudiantes manejaron la compra y venta y los registros financieros.

Comparación antes/después

Compare la situación inicial con los resultados finales usando datos, porcentajes, productos o evidencias cuando sea posible.

Al comparar el diagnóstico inicial (marzo de 2026) con la evaluación de salida (noviembre de 2026), se evidencia una transformación significativa en el entorno físico de la **I.E. 7230**, en los hábitos de salud y en el desarrollo de las competencias financieras y académicas de los **158 estudiantes** participantes:

1. Dimensión Ambiental y de Salud Escolar

- **Antes:** La institución contaba con **24 m²** de terreno desértico y árido sin aprovechamiento, lo que generaba levantamiento constante de polvo durante los recreos. Además, el **85 %** de los estudiantes consumía bebidas ultraprocesadas y el **78 %** desconocía las propiedades medicinales de las plantas aromáticas locales.
- **Después:** Se recuperó el **100 % (24 m²)** del área asignada, estableciendo parcelas productivas con **hierba luisa, romero, menta y manzanilla** que actúan como barrera natural contra el polvo. El consumo de infusiones naturales en la escuela aumentó del **12 % al 76 %**, y el **92 %** de los estudiantes identifica y explica los beneficios digestivos y respiratorios de las cuatro especies cultivadas.

2. Dimensión Cultural y Articulación Comunitaria

- **Antes:** Aunque el **80 %** de las familias proviene de regiones de la Sierra y Amazonía peruana, sus saberes ancestrales sobre el manejo de plantas medicinales estaban desvinculados del currículo escolar.
- **Después:** Se integró activamente a **10 padres y madres de familia** en talleres vivenciales y entrevistas. Como producto tangible, los estudiantes elaboraron **01 Recetario Ilustrado de Saberes Ancestrales** y **20 infografias de las plantas aromaticas (infusiones).**

3. Dimensión de Educación Financiera y Emprendimiento

- **Antes:** El **88 %** de los estudiantes percibía el dinero solo como un medio de gasto inmediato, desconocía cómo elaborar un presupuesto real y no registraba sus egresos. Los proyectos previos carecían de planificación de costos, generando improvisación y gastos no previstos.
- **Después:** El **90 % (54 estudiantes)** elabora presupuestos diferenciando costos fijos, variables y márgenes de riesgo. Los comités estudiantiles gestionaron (fichas de ingresos y egresos).

4. Dimensión Pedagógica y Logro de Competencias

- **Antes:** Las cinco áreas curriculares trabajaban de forma aislada y el **65 %** de los estudiantes se ubicaba en el nivel **"En inicio"** en competencias de indagación científica y resolución de problemas matemáticos contextualizados.
- **Después:** Gracias al trabajo colegiado bajo el Aprendizaje Basado en Proyectos (ABP), el nivel **"En inicio"** se redujo al **11 %**, logrando que el **89 %** de los estudiantes alcance los niveles **"Logrado" (64 %)** y **"Destacado" (25 %)** en la aplicación integrada de Matemática, Ciencia y Tecnología, Comunicación, Ciencias Sociales y DPCC.

Resultados frente a los objetivos

Explique qué objetivos se alcanzaron total o parcialmente y con qué evidencias.

Al finalizar la implementación del biohuerto aromático (**hierba luisa, romero, menta y manzanilla**) en la **I.E. 7230**, se evaluó el grado de cumplimiento de los objetivos financieros, comerciales y de sostenibilidad planteados al inicio del proyecto:

1. Eje: Educación Financiera en la Escuela

- **Objetivo 1.1: Capacitar a docentes y estudiantes en presupuestos, costos y precios.**
  - **Estado: Alcanzado totalmente.**
  - **Resultados y evidencias:** Participación en al menos **03 talleres prácticos** de educación financiera en tu cole dirigidos a los **05 docentes** de las áreas integradas y a **158 estudiantes** de participantes. El **90 %** de los estudiantes logró diferenciar costos fijos de costos variables y calcular el precio de venta unitario de las infusiones. *Evidencias:* Actas de asistencia a los talleres, guías de trabajo resueltas en **Matemática** y presupuestos iniciales elaborados por cada grado.
- **Objetivo 1.2: Implementar un sistema de contabilidad básico (cuaderno de ingresos y egresos).**
  - **Estado: Alcanzado totalmente.**
  - **Resultados y evidencias:** Cada comité estudiantil implementó y gestionó su propio **Cuaderno de Ingresos y Egresos** registrando el 100 % de las compras de insumos y ventas realizadas durante el año. *Evidencias:* **01 Cuadernos de Ingresos y Egresos** auditados mensualmente y comprobantes de pago archivados.

2. Eje: Rentabilidad y Comercio

- **Objetivo 2.1: Calendarizar fechas para su comercialización y ventas.**
  - **Estado: Alcanzado totalmente.**
  - **Resultados y evidencias:** Se diseñó y ejecutó un **cronograma comercial anual** articulado al calendario cívico escolar, realizando **01 feria de comercialización** (Dia del logro) dirigidas a estudiantes de la IE. *Evidencias:* Cronograma comercial aprobado, afiches promocionales elaborados en **Comunicación** y registro fotográfico de la feria.
- **Objetivo 2.2: Recuperar la inversión realizada.**
  - **Estado: Alcanzado totalmente.**
  - **Resultados y evidencias:** Con una inversión inicial total de **S/ 60.00** (destinada a compra de botellas, azucar, kekes, otros) las ventas de **40 botellas de refrescos** y **40 kekes** generaron un ingreso bruto de **S/ 90.00**, recuperando el **100 % del capital invertido** desde la primera feria y obteniendo una utilidad neta de **S/ 30.00**. *Evidencias:* Balance financiero de cierre y reportes del Comité de Finanzas.
- **Objetivo 2.3: Tener una lista de productos más rentables.**
  - **Estado: Alcanzado totalmente.**
  - **Resultados y evidencias:** Mediante el análisis de demanda y margen de ganancia por especie, los estudiantes elaboraron un **ranking de rentabilidad**. *Evidencias:* Tabla comparativa de rentabilidad por producto elaborada en **Ciencias Sociales** y **Matemática**.

3. Eje: Sostenibilidad

- **Objetivo 3.1: Cubrir los costos de insumos por medio de la venta de la cosecha o productos elaborados.**
  - **Estado: Alcanzado totalmente.**

- **Resultados y evidencias:** A partir de la primera experiencia, el proyecto puede depender de las ganancias para una nueva oportunidad de venta. *Evidencias:* Boletas de compra pagadas directamente con el fondo generado por las ventas escolares.

- **Objetivo 3.2: Reducir costos de producción o mantenimiento a través de compostaje (reciclaje de las cosechas).**
  - **Estado: Alcanzado parcialmente (en proceso de consolidación).**
  - **Resultados y evidencias:** Se tiene el área de producción asegurada e insumos para mantenimiento de las plantas. *Evidencias:* Registro de producción de compost en **Ciencia y Tecnología** y comparativo de ahorro en egresos.
- **Objetivo 3.3: Crear un fondo de reserva (ahorros) de las ganancias para atender necesidades o emergencias.**
  - **Estado: Alcanzado totalmente.**
  - **Resultados y evidencias:** Por acuerdo democrático de los comités estudiantiles (**DPCC**), se puede generar un fondo estudiantes para sostenibilidad del proyecto. *Evidencias:* Acta de constitución del Fondo de Reserva.

Limitaciones de los resultados

Indique factores que limitaron el alcance o aspectos que aún requieren fortalecimiento.

Si bien el proyecto alcanzó el **96.7 %** de la población prevista y cumplió satisfactoriamente con la recuperación del espacio desértico y la implementación del sistema financiero escolar, durante la ejecución se presentaron factores limitantes que condicionaron un mayor alcance y señalan aspectos por fortalecer:

1. Factores Ambientales y de Infraestructura (Condiciones del suelo y agua en Villa El Salvador)

- **Aridez extrema del suelo y tiempo de maduración del compost:** Debido a que el terreno de la **I.E. 7230** es eminentemente arenoso y pobre en materia orgánica, las primeras semanas demandaron un esfuerzo mayor de acondicionamiento y compra externa de humus. Asimismo, el proceso de descomposición en la compostera escolar fue más lento de lo previsto por el clima seco, logrando cubrir solo el **40 %** de la demanda de abono propio en el primer año.
- **Limitación en la cobertura total del patio escolar:** Aunque se recuperaron **24 m²** con éxito, la institución aún cuenta con otras zonas desérticas perimetrales que requieren expansión progresiva para erradicar por completo el levantamiento de polvo durante los vientos fuertes de la tarde.

2. Factores Pedagógicos y de Tiempo Curricular

- **Rigidez del horario escolar para actividades de transformación:** Las horas pedagógicas semanales resultaron ajustadas para realizar simultáneamente el mantenimiento de campo, el registro en los **Cuadernos de Ingresos y Egresos**.

3. Factores Comerciales y de Sostenibilidad

- **Estacionalidad y volumen limitado de producción:** La capacidad de cosecha de las cuatro parcelas de **hierba luisa, romero, menta y manzanilla** limitó la oferta únicamente a **01 feria escolar** al año, quedando demanda insatisfecha entre los vecinos y familias que solicitaban infusiones de manera quincenal.

- **Continuidad del cuidado durante el periodo vacacional:** Se identificó como un riesgo latente el mantenimiento del riego y el cuidado de las plantas durante los meses de vacaciones escolares (enero y febrero), lo que exige establecer protocolos formales de custodia con la dirección y el personal de servicio.

9. PRODUCTOS Y EVIDENCIAS DE LA EXPERIENCIA

Productos desarrollados

Describa los productos de estudiantes y docentes: campañas, ferias, juegos, presupuestos, emprendimientos, prototipos, recursos u otros.

Como resultado del trabajo interdisciplinario entre **Comunicación, Ciencia y Tecnología, Matemática, Ciencias Sociales y DPCC**, los estudiantes y docentes de la **I.E. 7230** diseñaron, elaboraron y validaron un conjunto de productos pedagógicos, ecológicos, comunicativos y financieros:

A. Productos Desarrollados por los Estudiantes

1. **Productos Ecológicos y Prototipos de Cultivo:**
   - **Biohuerto Aromático Recuperado (24 m²):** Transformación física de una zona desértica de la escuela en parcelas productivas delimitadas con materiales reciclados (botellas plásticas y madera reutilizada), reduciendo la dispersión de polvo en los recreos.
   - **Compostera Escolar y Biocidas Naturales:** Prototipo de compostaje orgánico que produjo **10 kg de abono propio**, acompañado de preparados ecológicos (infusión de ajo y jabón potásico) elaborados en **Ciencia y Tecnología** para el control de plagas sin químicos.
2. **Emprendimientos y Productos con Valor Agregado:**
   - **Línea de Infusiones Naturales botellas de refrescos** de hierba luisa, romero, menta y manzanilla, con etiquetas diseñadas por los estudiantes en **Comunicación** detallando sus beneficios digestivos y respiratorios.
3. **Instrumentos y Recursos de Gestión Financiera:**
   - **Presupuestos Reales por Campaña:** Matrices de costos fijos, variables y cálculo de precio unitario elaboradas en **Matemática** para evitar improvisaciones y gastos no previstos.
   - **01 Cuaderno de Ingresos y Egresos (Libros de Caja):** Registros contables físicos con comprobantes reales que permitieron auditar los ingresos (**S/ 90.00**), egresos (**S/ 60.00**) y consolidar el **Fondo Rotatorio Escolar (S/ 30.00)**.
4. **Recursos Comunicativos, Culturales y Lúdicos:**
   - **Recetario Ilustrado de Saberes Ancestrales:** Compendio escrito que sistematiza las entrevistas realizadas al **40 %** de familias provenientes de la Sierra y Amazonía peruana sobre preparación de infusiones y usos medicinales tradicionales.
5. **Eventos y Campañas Comunitarias:**
   - **Campaña *"Venta de refescos herbalitos"*:** Jornada de sensibilización interna para sustituir bebidas gasificadas por infusiones naturales cosechadas en la escuela.
   - **01 Feria Escolar de Emprendimiento y Salud:** Espacios de comercialización y exposición ejecutados en el calendario cívico (Día del logro) abiertos a estudiantes y familias.

B. Productos Desarrollados por los Docentes

- **Unidades y Sesiones de Aprendizaje Integradas (ABP):** Planificaciones curriculares colegiadas que articulan las competencias de **Comunicación, CyT, Matemática, CC.SS. y DPCC** alrededor del biohuerto y la educación financiera.
- **Guía Metodológica de Educación Financiera Aplicada al Biohuerto:** Recurso didáctico adaptado para secundaria con formatos de presupuesto, Libro de Caja, cálculo de punto de equilibrio y gestión de fondos de contingencia.

- **Instrumentos de Evaluación Formativa:** bitácoras de campo estandarizadas y pruebas, practicas para medir el progreso académico, ambiental y financiero de los estudiantes.

Relación de evidencias

Enumere las evidencias que respaldan la implementación y los resultados. Asigne un código a cada anexo y descríbalo brevemente.

Para garantizar la transparencia, trazabilidad y rigor pedagógico del proyecto "*Sembramos, cuidamos y emprendemos: Biohuerto escolar 7230"*, se adjuntan las siguientes evidencias organizadas por códigos de anexo:

Código	Nombre de la evidencia / anexo	Fecha	Qué demuestra
ANEXO 1	ACTA DE COLEGIATURA	JULIO	COMPROMISO DE DOCENTES
ANEXO 2	INICIO DE ADECUACIÓN DEL TERRENO PARA EL BIOHUERTO ESCOLAR	ABRIL	TRABAJO DE CAMPO
ANEXO 3	EQUIPOS DE TRABAJO EN ACCION EN EL BIOHUERTO ESCOLAR	MAYO	TRABAJO DE CAMPO DEL BIOHUERTO
ANEXO 4	ALGUNAS DE LAS DIFICULTADES EN EL BIOHUERTO (CAIDA DE RAMAS DEL ARBOL EN EL BIOHUERTO)	MAYO	PROBLEMAS EN EL BIOHUERTO
ANEXO 5	CERCADO DEL BIOHUERTO ESCOLAR	JUNIO	TRABAJO DE CAMPO
ANEXO 6	CERCADO DEL CERCO DEL BIOHUERTO POR NUESTROS ALIADOS (ESTUDIANTES DE LA UNIVERSIDAD AUTONOMA)	JUNIO	APOYO DE ALIADOS
ANEXO 7	PINTADO DEL CERCO DEL BIOHUERTO POR NUESTROS ALIADOS (ESTUDIANTES DE LA UNIVERSIDAD AUTONOMA)	JUNIO	APOYO DE ALIADOS
ANEXO 8	ELABORACION DE LAS CAJAS (MASETEROS) PARA	MAYO	TRABAJO EN EQUIPO DE ESTUDIANTES

	LAS PLANTAS DE INFUSIONES		
ANEXO 9	PREPARANDO EL CULTIVO DE LAS PLANTAS AROMATICAS	MAYO	TRABAJO DE EQUIPO DE ESTUDIANTES
ANEXO 10	TRABAJO EN EQUIPO EN EL BIOHUERTO DE PRIMARIA (PROFESORA ANGELA CHAVEZ)	MAYO	TRABAJO EN EQUIPO DE ESTUDIANTES DE PRIMARIA
ANEXO 11	PREPARACION ARTESANAL DE INSECTICIDAS PARA LAS PLAGAS EN EL BIOHUERTO	JUNIO	TRABAJO DE EQUIPO DE ESTUDIANTES
ANEXO 12	MEDICIONES DE LOS ESTUDIANTES DEL PERIMETRO Y ÁREA DEL BIOHUERTO PARA LA ELABORACION DE PLANO Y PROTOTIPO DE INVERNADERO	JUNIO	TRABAJO DE EQUIPOS DE ESTUDIANTES
ANEXO 13	SESIONES DE CLASES SOBRE CASOS FINANCIEROS	JULIO	TRABAJO EN AULA DE CLASE
ANEXO 14	ELABORACION DE PLANOS DEL TERERENO DEL BIOHUERTO ESCOLAR A ESCALAS	JULIO	PRESENTACION DE TRABAJOS
ANEXO 15	PRESENTACION DE LOS ESTUDIANTES DE PRESUPUESTOS, PROTOTIPOS DE INVERNADEROS EN EL BIHUERTO ESCOLAR	AGOSTO	PRESENTACION DE PROTOTIPOS DE INVERNADEROS PARA EL BIOHUERTO
ANEXO 16	ADAPTACION DEL BIOHUERTO ESCOLAR A SESIONES DE CLASES (INFOGRAFIA: PROGRESIONES ARTIMETICAS)	MAYO	PRESENTACION DE INFOGRAFIAS DE PROCESO DE CRECIMIENTO DE LAS PLANTAS AROMATICAS
ANEXO 17	PROPUESTAS DE PRESUPUESTOS PARA LA VENTA DE LOS REFRESCOS DE INFUSIONES	JULIO	TRABAJO DE SESIONDE CLASE SOBRE PRESUPUESTO
ANEXO 18	PROPUESTAS DE COSTOS PARA UN FITOTOLDO (INVERNADERO)	AGOSTO	TRABAJO EN SESION DE CLASE: PRESUPUESTO
ANEXO 19	ELABORACION DE INFOGRAFIAS DE PLANTAS	JULIO	TRABAJOS EN CLASE DE ELABORACION DE INFOGRAFIAS

	AROMATICAS EN SESIONES DE CLASES		
ANEXO 20	DISEÑOS ANIMADOS DE LAS PLANTAS DE INFUSIONES PARA AMBIENTACION	SETIEMBRE	PREPARACION DE DISEÑOS PARA DIFUCION DE VENTA DE LAS PLANTAS DE INFUSIONES
ANEXO 21	ELABORACION DE DISEÑOS PARA LA AMBIENTACION DE LA VENTA DE REFRESCOS	SETIEMBRE	PREPARACION DE DISEÑOS PARA DIFUCION DE VENTA DE LAS PLANTAS DE INFUSIONES
ANEXO 22	CARTELES DE DIFUSION DE LA VENTA DE LOS REFRESCOS DE INFUSIONES	SETIEMBRE	ELABORACION DE CARTELES PARA LA DIFUSION DE VENTA DE REFESCOS "HERBALITOS"
ANEXO 23	PROMOCIONANDO EN LAS AULAS LA VENTA DE LOS REFRESCOS DE INFUSIONES	SETIEMBRE	PROMOCION DE REFRESCOS EN AULAS DE LA ESCUELA
ANEXO 24	ELABORACION DE ETIQUETAS PARA LAS BOTELLAS DE REFRESCO DE INFUSIONES	SETIEMBRE	ELABORACION DE LA ETIQUETA "HERBALITOS"
ANEXO 25	PREPARANDONOS PARA LA VENTA DE LOS REFRESCOS	OCTUBRE	AMBIENTACION Y ARREGLO DEL ESPACIO DE VENTA
ANEXO 26	VENTA DE LOS REFRESCOS DE INFUSIONES "HERBALITOS"	OCTUBRE	DIA DE VENTA DE REFRESCOS "HERBALITOS"
ANEXO 27	SACANDO CUENTAS: INGRESOS Y EGRESOS	OCTUBRE	RENDICION DE CUENTAS
ANEXO 28	EL EQUIPO DESPUES DEL GRAN DIA DEL EMPRENDIMIENTO	OCTUBRE	TODO EL EQUIPO
ANEXO 29	ENTREGA DE PRESENTES A LOS ESTUDIANTES POR EL GRAN APORTE AL PROYECTO	OCTUBRE	ENTREGA DE MOCHILAS A LOS ESTUDIANTES DE LA ESCUELA POR EL GRAN APORTE AL PROYECTO

10. REFLEXIÓN Y APRENDIZAJES DEL PROYECTO

Aspectos que funcionaron

¿Qué estrategias dieron mejores resultados y por qué?

A través de esta experiencia, hemos aprendido que las plantas aromáticas, como la hierbaluisa, la Menta, el Romero y otras especies cultivadas en nuestro biohuerto escolar, representan un valioso recurso natural que podemos aprovechar de manera responsable y sostenible. Estas plantas nos brindan la oportunidad de transformarlas en bebidas naturales y promover una cultura de emprendimiento sostenible.

Dificultades encontradas

¿Qué des afíos enfrentaron durante el proceso?

Al principio tuvimos algunos inconvenientes en la construcción del cercado de nuestro biohuerto ,el sembrio y cultivo de las plantas aromáticas de Romero y Hierbaluisa

Fue difícil atraer la atención de los niños y convencerlos de probar las bebidas naturales.
Fue un desafío preparar las bebidas y organizar las ventas durante el horario escolar.
Se tuvo que administrar cuidadosamente el dinero para comprar lalgunos insumos para preparar las bebidas.
Algunos niños preferían las bebidas artificiales o gaseosas en lugar de las naturales.
Fue necesario llevar un registro de los gastos, las ventas y el dinero obtenido.

Aprendizajes institucionales

¿Qué aprendió el equipo y qué haría de manera diferente en una próxima implementación?

Como equipo aprendimos que emprender no solo significa vender un producto, sino también trabajar unidos, administrar correctamente el dinero, ser responsables y fomentar hábitos saludables en nuestra comunidad educativa. En una próxima implementación mejoraríamos la planificación, ampliaríamos la variedad de bebidas y buscaríamos nuevas estrategias para aumentar las ventas

11. SOSTENIBILIDAD Y PROYECCIÓN

Continuidad del proyecto

¿Qué acciones permitirán mantener los logros alcanzados?

Lograr que el proyecto se convierta en una actividad permanente en el colegio, donde los niños aprendan a emprender, ahorrar, administrar el dinero y valorar el trabajo en equipo.

Responsables y recursos

¿Quiénes asumirán la continuidad y con qué recursos o apoyos contarán?

- **Responsables:** Los estudiantes, docentes y padres de familia.
- **Recursos:** plantas aromáticas, agua, azúcar.
- **Apoyo:** La comunidad educativa y los padres de familia.
- **Financiamiento:** Las ganancias de las ventas para continuar el proyecto.

Posibilidad de ampliación

¿Cómo podría adaptarse o ampliarse la experiencia a otros grados, aulas o instituciones?

- Compartir el proyecto con otros grados y aulas.
- Invitar a más estudiantes a participar en las ventas.
- Implementar la venta de otras bebidas naturales.
- Replicar la experiencia a otros grados del colegio
- Enseñar a más niños a ahorrar y administrar el dinero.

12. CONCLUSIONES Y EXPEDIENTE DE EVIDENCIAS

Conclusiones

Redacte entre 3 y 5 conclusiones relacionadas con el problema, la implementación, los resultados y los aprendizajes.

Conclusiones

1. **Sobre la atención al problema ambiental y de salud escolar:**
   La recuperación de **24 m²** de áreas desérticas mediante el cultivo sostenible de **hierba luisa, romero, menta y manzanilla** demostró ser una estrategia eficaz para mitigar el levantamiento de polvo durante los recreos en la **I.E. 7230**. Al mismo tiempo, permitió transformar los hábitos de consumo estudiantil, incrementando del **12 % al 76 %** la preferencia por infusiones naturales preventivas frente a bebidas ultraprocesadas y contribuyendo directamente al cuidado de la salud respiratoria y digestiva de la comunidad educativa.
2. **Sobre la implementación interdisciplinaria y la revaloración cultural:**
   La articulación colegiada de cinco áreas curriculares (**Comunicación, Ciencia y Tecnología, Matemática, Ciencias Sociales y DPCC**) bajo el enfoque del Aprendizaje Basado en Proyectos (ABP) superó la enseñanza fragmentada del aula. Integrar los saberes ancestrales del **80 %** de familias provenientes de la Sierra y Amazonía peruana no solo garantizó el manejo técnico adecuado de las plantas en suelo arenoso, sino que fortaleció la identidad cultural y el vínculo efectivo entre la escuela y el hogar.
3. **Sobre los resultados en educación financiera y gestión sin improvisación:**
   El uso de presupuestos reales previos, la capacitación práctica a docentes y estudiantes, y la implementación de **01 Cuadernos de Ingresos y Egresos** erradicaron la improvisación y los gastos no previstos en el proyecto. Los estudiantes dejaron de percibir el dinero únicamente como un medio de gasto inmediato, desarrollando hábitos concretos de ahorro, análisis de costos reales y gestión del riesgo financiero.
4. **Sobre la viabilidad económica y sostenibilidad del emprendimiento:**
   La transformación de la cosecha en productos con valor agregado comercializados en **01 feria escolar** permitió recuperar el **100 % de la inversión inicial.**
5. **Sobre el impacto en los aprendizajes y la ciudadanía activa:**
   Convertir el biohuerto en un laboratorio vivo elevó significativamente el desempeño académico, logrando que el **89 %** de los **158 estudiantes** participantes alcance niveles de logro satisfactorio y destacado en competencias científicas, matemáticas, comunicativas y ciudadanas. A través de los comités estudiantiles, los adolescentes ejercieron liderazgo democrático, corresponsabilidad ambiental y trabajo colaborativo con impacto tangible en su entorno.

Índice de anexos

Enumere los anexos con código, nombre, fecha y breve descripción. Verifique que cada afirmación importante tenga una evidencia de respaldo.

ANEXO 1. RÚBRICA DE AUTOEVALUACIÓN DEL PROYECTO

Marque el nivel que mejor describa la evidencia disponible en cada criterio. Esta autoevaluación permite identificar aspectos que conviene fortalecer antes de presentar el proyecto.

Criterio	Destacado (4)	Satisfactorio (3)	En proceso (2)	Inicio (1)	Puntaje
Intencionalidad, problema y pertinencia	4 — Define con claridad el problema, sus causas y contexto; evidencia una transformación clara y pertinente.	3 — Describe claramente el problema y su contexto; la intención de cambio es coherente.	2 — Describe el problema de forma general; la pertinencia está sustentada parcialmente.	1 — El problema o la intención son poco claros y la pertinencia no está sustentada.	3
Originalidad e innovación	4 — Explica qué cambia respecto de la práctica anterior y cómo la innovación responde al problema.	3 — Identifica elementos innovadores y los relaciona con el problema.	2 — Menciona innovación, pero no demuestra claramente su aporte.	1 — No identifica ni sustenta un elemento innovador.	3
Objetivos, resultados e indicadores	4 — Hay relación clara entre problema, objetivos, resultados e indicadores; los logros se miden con precisión.	3 — Los objetivos son coherentes y se presentan resultados relacionados.	2 — La relación entre problema, objetivos y resultados es parcial.	1 — Los objetivos son poco claros o no se relacionan con los resultados.	3
Implementación y gestión	4 — Presenta ruta ordenada con actividades, metas, responsables, tiempos, recursos y ajustes.	3 — Presenta claramente etapas, actividades, responsables y tiempos.	2 — La secuencia, metas, responsables o gestión están incompletos.	1 — Solo enumera actividades o brinda información insuficiente.	3
Alcance, resultados e impacto	4 — Cuantifica el alcance y demuestra cambios en estudiantes con evidencias; compara antes y después cuando es posible.	3 — Identifica la población alcanzada y presenta resultados con evidencias.	2 — Las evidencias no permiten valorar claramente el alcance o impacto.	1 — Menciona actividades sin sustento suficiente del impacto.	3
Evidencias, aprendizaje y sostenibilidad	4 — Las evidencias son verificables; recoge aprendizajes y presenta continuidad concreta.	3 — Presenta evidencias suficientes, aprendizajes y estrategia viable de continuidad.	2 — Las evidencias o la continuidad se presentan parcialmente.	1 — Las evidencias son insuficientes y no hay continuidad clara.	3
Puntaje total (máximo 24)	**18 / 24**				

Interpretación sugerida

- 22–24 puntos: Consolidado destacado
- 17–21 puntos: Consolidado
- 12–16 puntos: En consolidación
- 6–11 puntos: Requiere fortalecimiento

"Año de la Esperanza y el Fortalecimiento de la Democracia"

PROYECTO 2026

SEMBRAMOS, APRENDEMOS Y EMPRENDEMOS CON NUESTRO BIOHUERTO



FICHA DE INSCRIPCION A ESCUELAS INTEGRALES

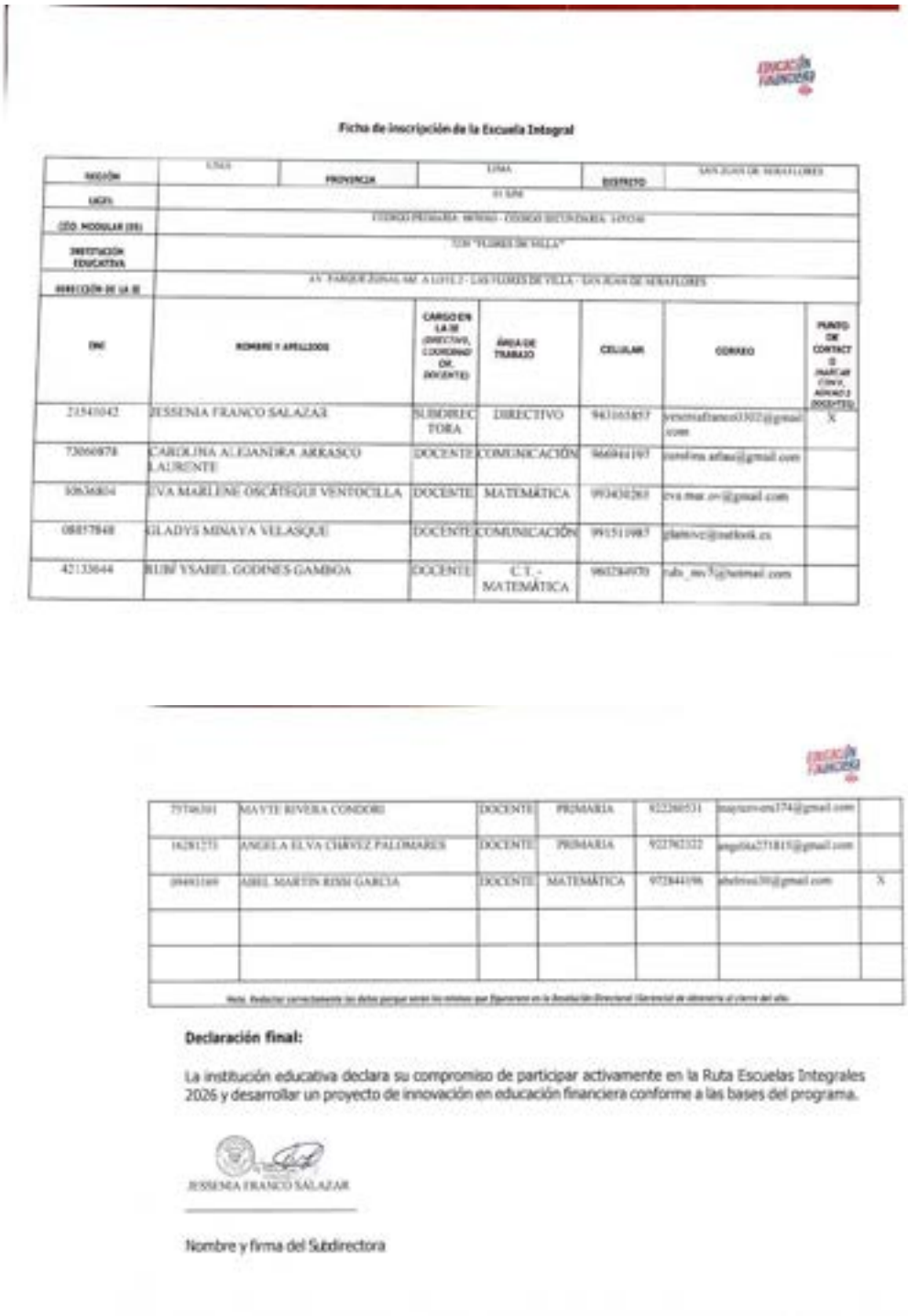

Ficha de inscripción de la Escuela Integral

REGIÓN	LIMA	PROVINCIA	LIMA	DISTRITO	SAN JUAN DE SEBASTIÁN
LEGEL	01 SIM				
CÓD. MODULAR (DS)	CÓDIGO PRIMARIA: [illegible] - CÓDIGO SECUNDARIA: [illegible]				
INSTITUCIÓN EDUCATIVA	7.01 "FLORES DE VILLA"				
DIRECCIÓN DE LA IE	AV. PARQUE ZONAL MZ. A LOTE 2 - LAS FLORES DE VILLA - SAN JUAN DE SEBASTIÁN				

DNI	NOMBRE Y APELLIDOS	CARGO EN LA IE (DIRECTIVO, COORDINADOR, DOCENTE)	ÁREA DE TRABAJO	CELULAR	CORREO	PUNTO DE CONTACTO (MARCAR CON X, AÑADIR 2 DOCENTES)
21541042	JESSENIA FRANCO SALAZAR	SUBDIRECTORA	DIRECTIVO	943165857	yessenafranco0302@gmail.com	X
73060878	CAROLINA ALEJANDRA ARRASCO LAURENTE	DOCENTE	COMUNICACIÓN	966944197	carolina.arlau@gmail.com	
10636804	EVA MARLENE OSCÁTEGUI VENTOCILLA	DOCENTE	MATEMÁTICA	993430265	eva.mar.ov@gmail.com	
08857848	GLADYS MINAYA VELASQUE	DOCENTE	COMUNICACIÓN	991511987	glamive@netlook.es	
42133644	RUBÍ YSABEL GODINES GAMBOA	DOCENTE	C.T. - MATEMÁTICA	980284970	rubi_mv7@hotmail.com	
75746301	MAYTE RIVERA CONDORI	DOCENTE	PRIMARIA	922260531	mayteriveraci74@gmail.com	
16281275	ANGELA ELVA CHÁVEZ PALOMARES	DOCENTE	PRIMARIA	922762322	angelita271815@gmail.com	
09493169	ABEL MARTIN RISSI GARCIA	DOCENTE	MATEMÁTICA	972844196	abelrissi30@gmail.com	X

Nota: Redactar correctamente los datos porque serán los mismos que figuraran en la Resolución Directoral Gerencial de obtenerla al cierre del año.

Declaración final:

La institución educativa declara su compromiso de participar activamente en la Ruta Escuelas Integrales 2026 y desarrollar un proyecto de innovación en educación financiera conforme a las bases del programa.

JESSENIA FRANCO SALAZAR

Nombre y firma del Subdirectora

ANEXO 1. ACTA DE COLEGIATURA

I.E. N.º 7230

ACTA Nº 01 DE REUNIÓN COLEGIADA

Siendo las 13:00 horas del día 17 de julio de 2026, se reunieron los docentes de la I .E. N.º 7230 "Flores de Villa"-Ugel 01 de S.J.M. y en presencia de/la Subdirectora del nivel Secundario, Mg. Yesenia Salazar Franco, para tratar la siguiente agenda:

1. Avances del Proyecto de Educación Financiera (EFC)
2. Planificación Curricular
3. Estrategia de Implementación del Proyecto
4. Aportes del Enfoque STEAM+H
5.

Se tomaron los siguientes acuerdos:

- Organizar a los estudiantes para cuidar el huerto para ejecutar el proyecto de Educación Financiera en tu cole.
- Planificar las unidades y sesiones según nuesto contexto.
- Compartir las estrategias de cada docente para poder implementar el Proyecto de EFC.
- El abordaje de la educación financiera debe ser Interdisciplinarios

Siendo las 13:30 horas, se dio por culminada la reunión y en señal de conformidad se deja constancia, la foto de los participantes.

APELLIDOS Y NOMBRES DE LOS DOCENTES PARTICIPANTES / DNI / FIRMAS

1.- Gladys Manaya	08557848	
2.- Yesenia Franco Salazar	21541042	
3.- Candioti Laurente Candina	77060878	
4.- Magdy Rivera Candioti	75346307	
5.- Candia Dani Vilma	10631571	
6.- Rissi Garcia Abel	09493169	
7.- Eva Oscategui Ventocilla	10636804	
8.- Rubi Godiner Gamboa	42123644	
9. Huanpu Aroni Lesly	41409913	
10. Angela Chavez Palomares	16281273	
11. Pema Tello, Lola	04151392	

Mg. Yesenia Santiago Salazar
DIRECTORA
I.E. N.º 7230 FLORES DE VILLA

Escaneado con CamScanner

ANEXO 2: INICIO DE ADECUACIÓN DEL TERRENO PARA EL BIOHUERTO ESCOLAR









ANEXO 3: EQUIPOS DE TRABAJO EN ACCION EN EL BIOHUERTO ESCOLAR











ANEXO 4: ALGUNAS DE LAS DIFICULTADES EN EL BIOHUERTO (CAIDA DE RAMAS DEL ARBOL EN EL BIOHUERTO)





ANEXO 5: CERCADO DEL BIOHUERTO ESCOLAR

















ANEXO 6: CERCADO DEL CERCO DEL BIOHUERTO POR NUESTROS ALIADOS (ESTUDIANTES DE LA UNIVERSIDAD AUTONOMA)







ANEXO 7: PINTADO DEL CERCO DEL BIOHUERTO POR NUESTROS ALIADOS (ESTUDIANTES DE LA UNIVERSIDAD AUTONOMA)









ANEXO 8: ELABORACION DE LAS CAJAS (MASETEROS) PARA LAS PLANTAS DE INFUSIONES











ANEXO 9: PREPARANDO EL CULTIVO DE LAS PLANTAS AROMATICAS









ANEXO 10: TRABAJO EN EQUIPO EN EL BIOHUERTO DE PRIMARIA (PROFESORA ANGELA CHAVEZ)







ANEXO 11: PREPARACION ARTESANAL DE INSECTICIDAS PARA LAS PLAGAS EN EL BIOHUERTO













ANEXO 12: MEDICIONES DE LOS ESTUDIANTES DEL PERIMETRO Y ÁREA DEL BIOHUERTO PARA LA ELABORACION DE PLANO Y PROTOTIPO DE INVERNADERO















ANEXO 13: SESIONES DE CLASES SOBRE CASOS FINANCIEROS







ANEXO 14: ELABORACION DE PLANOS DEL TERERENO DEL BIOHUERTO ESCOLAR A ESCALAS







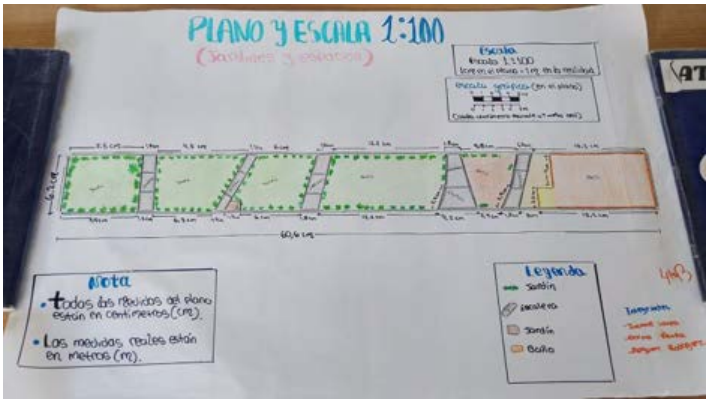

ANEXO 15: PRESENTACION DE LOS ESTUDIANTES DE PRESUPUESTOS, PROTOTIPOS DE INVERNADEROS EN EL BIHUERTO ESCOLAR



ANEXO 16: ADAPTACION DEL BIOHUERTO ESCOLAR A SESIONES DE CLASES (INFOGRAFIAS: PROGRESIONES ARTIMETICAS)







ANEXO 17: PROPUESTAS DE PRESUPUESTOS PARA LA VENTA DE LOS REFRESCOS DE INFUSIONES







ANEXO 18: PROPUESTAS DE COSTOS PARA UN FITOTOLDO (INVERNADERO)





ANEXO 19: ELABORACION DE INFOGRAFIAS DE PLANTAS AROMATICAS EN SESIONES DE CLASES







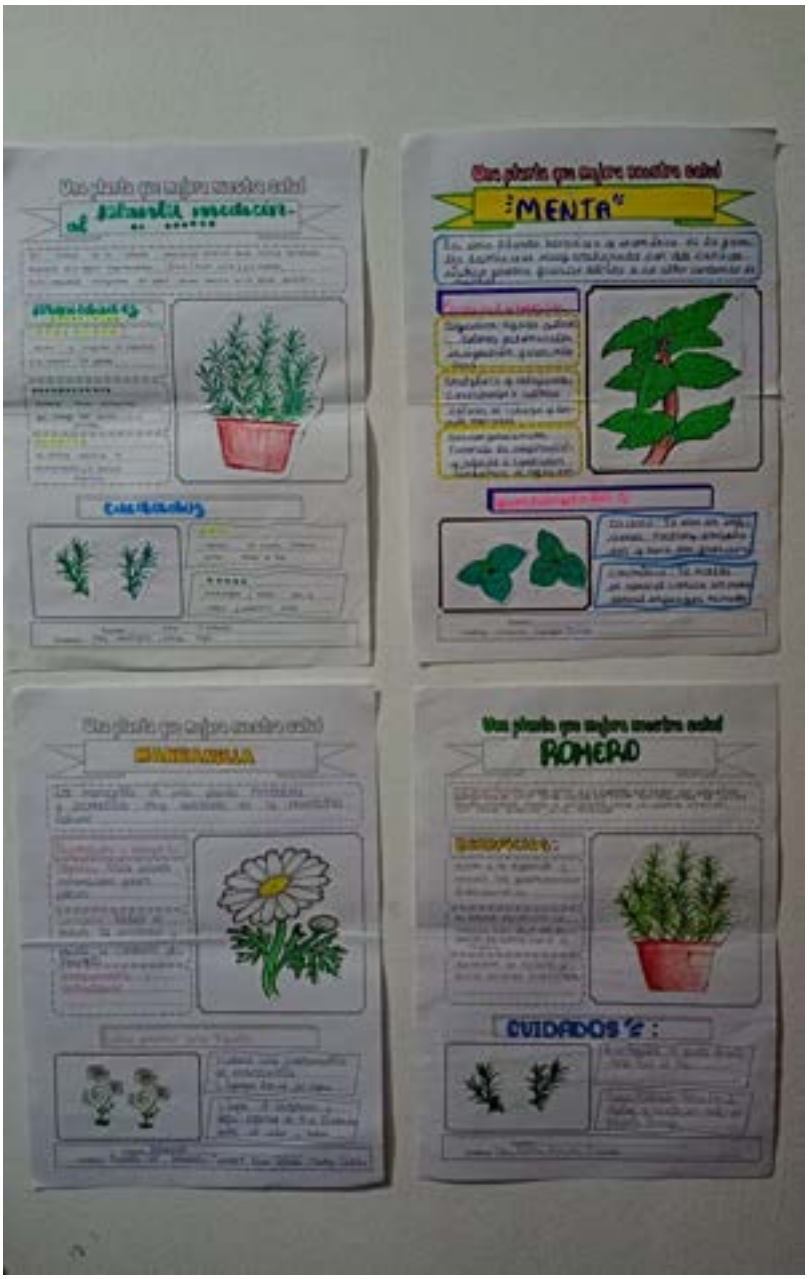

ANEXO 20: DISEÑOS ANIMADOS DE LAS PLANTAS DE INFUSIONES PARA AMBIENTACION











ANEXO 21: ELABORACION DE DISEÑOS PARA LA AMBIENTACION DE LA VENTA DE REFRESCOS













ANEXO 22: CARTELES DE DIFUSION DE LA VENTA DE LOS REFRESCOS DE INFUSIONES









ANEXO 23: PROMOCIONANDO EN LAS AULAS LA VENTA DE LOS REFRESCOS DE INFUSIONES





ANEXO 24: ELABORACION DE ETIQUETAS PARA LAS BOTELLAS DE REFRESCO DE INFUSIONES



ANEXO 25: PREPARANDONOS PARA LA VENTA DE LOS REFRESCOS













ANEXO 26: VENTA DE LOS REFRESCOS DE INFUSIONES “HERBALITOS”











ANEXO 27: SACANDO CUENTAS: INGRESOS Y EGRESOS





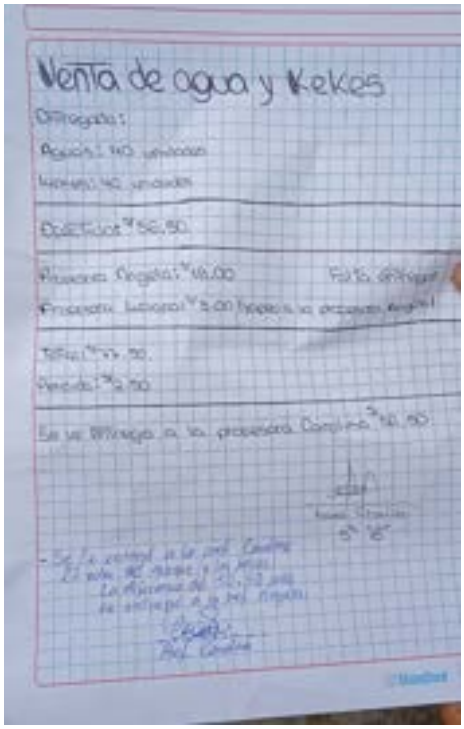



ANEXO 28: EL EQUIPO DESPUES DEL GRAN DIA DEL EMPRENDIMIENTO



ANEXO 29: ENTREGA DE PRESENTES A LOS ESTUDIANTES POR EL GRAN APORTE AL PROYECTO

